

Ликбез – 2. Теория множеств.

1. Понятия множества и подмножества

Понятие множества, наряду с понятиями точки и прямой в геометрии, является неопределимым. Мы можем считать, что множество — это просто совокупность некоторых элементов. Пусть A — множество. Если x является элементом множества A , то пишут $x \in A$. Если же x не принадлежит множеству A , то пишут $x \notin A$. Иногда множество записывают, перечисляя в фигурных скобках через запятую его элементы. Так, $\{2, 5\}$ — множество, состоящее из элементов 2 и 5.

Для некоторых множеств есть стандартные обозначения. Например, $\mathbb{N} = \{1, 2, 3, \dots\}$ — множество всех натуральных чисел, $\mathbb{Z} = \{\dots, -2, -1, 0, 1, 2, \dots\}$ — множество всех целых чисел, \mathbb{Q} — множество всех рациональных чисел, \mathbb{R} — множество всех действительных (вещественных) чисел. Многие множества можно задать при помощи условий. Скажем, множество всех чётных чисел записывается так: $\{x \in \mathbb{Z} \mid x \text{ делится на } 2\}$. Множество рациональных чисел тоже можно записать подобным образом: $\mathbb{Q} = \{m/n \mid m \in \mathbb{Z}, n \in \mathbb{N}\}$. В общем случае, запись $\{x \in M \mid P(x)\}$ означает, что рассматривается множество, состоящее из всех элементов множества M , удовлетворяющих условию P .

Определение 1. Множества A и B называются *равными*, если они состоят из одних и тех же элементов. Обозначение: $A = B$.

Равные множества мы будем отождествлять, считая их одним объектом.

Определение 2. Множество A называется *подмножеством* множества B , если каждый элемент множества A принадлежит также и множеству B . Обозначение: $A \subset B$.

Условие « A является подмножеством B », принято записывать более коротко: $\forall x \in A : x \in B$. Здесь символ \forall заменяет собой слова «любой», «для любого» и называется *квантором всеобщности*. В распоряжении математиков имеется также ещё один квантор — *квантор существования* \exists , который обозначает слово «существует». Например, тот факт, что множество A не является подмножеством множества B , можно расписать так: $\exists x \in A : x \notin B$.

Стоит обратить внимание на следующий момент. В приведённых двух примерах утверждения $A \subset B$ и $A \not\subset B$ получались друг из друга заменой квантора всеобщности на квантор существования и изменением условия $x \in B$ на противоположное. Оказывается, подобным образом ведут себя все утверждения и их отрицания. Именно, если у нас имеется утверждение, использующее кванторы, то для построения отрицания к нему нужно все символы \forall заменить на \exists , все символы \exists — на \forall , а условие, стоящее в конце, заменить на противоположное. Например, если дано утверждение

$$\exists a \in \mathbb{R} \forall \varepsilon > 0 \exists k \in \mathbb{N} \forall n > k, n \in \mathbb{N} : |a_n - a| < \varepsilon,$$

то его отрицание будет выглядеть следующим образом:

$$\forall a \in \mathbb{R} \exists \varepsilon > 0 \forall k \in \mathbb{N} \exists n > k, n \in \mathbb{N} : |a_n - a| \geq \varepsilon.$$

Забегая вперёд, отметим, что утверждение, которое мы привели здесь в качестве примера, означает, что последовательность (a_n) сходится, то есть имеет предел.

Вернёмся к разговору о множествах. Определение 1 естественно, но им не очень удобно пользоваться, когда необходимо доказать, что какие-либо два множества равны. Реально почти во всех случаях равенство двух множеств устанавливается при помощи следующего утверждения.

Утверждение 1. *Множества A и B равны тогда и только тогда, когда $A \subset B$ и $B \subset A$.*

Утверждение 1 тавтологично по своей сути (то есть доказывать особенно нечего). В самом деле, если множества не равны между собой, то они состоят из разных элементов. Это значит, что в одном из них есть элемент, которого нет в другом. Но тогда первое множество не содержится во втором. Так же и наоборот: если одно из множеств не является подмножеством другого, то в нём есть элемент, которого нет во втором, откуда вытекает, что рассматриваемые множества различны.

Определение 3. Множество называется *пустым*, если оно не содержит ни одного элемента. Обозначение: \emptyset .

Утверждение 2. *Пустое множество является подмножеством любого множества.*

Доказательство. Попробуем проверить по определению 2, содержится ли пустое множество в произвольном множестве A . Это означает, что $\forall x \in \emptyset : x \in A$. Но как понять выражение «любой элемент пустого множества», если в этом множестве вообще нет элементов?

Зато если перейти к отрицанию, всё сразу встаёт на свои места. Если бы пустое множество не являлось подмножеством множества A , то в нём существовал бы некоторый элемент x , который бы не принадлежал A . Но это, очевидно, верным быть не может, потому что в пустом множестве нет вообще никаких элементов, в том числе и таких, которые не принадлежат A . Следовательно, коль скоро не выполнено отрицание, справедливо само утверждение, то есть любой элемент множества \emptyset принадлежит множеству A . \square

Замечание. Подобным образом можно доказать, что элементы пустого множества обладают любыми свойствами. Например, любой элемент пустого множества является красным крокодилом, который живёт в Москве-реке. Или каждый элемент пустого множества делится одновременно на все простые числа и приходит к Хайдару в ночных кошмарах.

Следствие 3. *Пустое множество единственно.*

Доказательство. Под единственностью пустого множества мы имеем в виду то, что любые два пустых множества неизбежно равны между собой. Но тут доказывать особо нечего — это напрямую следует из двух фактов: утверждения 1 и утверждения 2. \square

Важно отметить, что записывая \emptyset и $\{\emptyset\}$, мы имеем в виду две совершенно разные вещи. Первое является пустым множеством, которое элементов не содержит. Второе представляет собой множество, состоящее из одного элемента, который сам по себе является множеством — пустым. Таким образом, для него справедливо не только утверждение $\emptyset \subset \{\emptyset\}$, но ещё и $\emptyset \in \{\emptyset\}$.

2. Операции над множествами

Рассмотрим наиболее часто встречающиеся операции над множествами, а также основные методы работы с ними.

Определение 4. *Объединением* множеств A и B называется множество, состоящее из всех элементов, каждый из которых принадлежит хотя бы одному из множеств A и B , то есть из таких x , что $x \in A$ или $x \in B$. Обозначение: $A \cup B$.

Определение 5. *Пересечением* множеств A и B называется множество, состоящее из всех элементов, каждый из которых принадлежит обоим множествам A и B , то есть из таких x , что $x \in A$ и $x \in B$. Обозначение: $A \cap B$.

Определение 6. *Разностью* множеств A и B называется множество, состоящее из всех элементов x таких, что $x \in A$ и $x \notin B$. Обозначение: $A \setminus B$.

Схематично изображать множества удобно с помощью так называемых *кругов Эйлера*. Так, на рис. 1 представлено пересечение множеств A и B . Подобные иллюстрации часто помогают понять, равны между собой два каких-либо множества или нет. Рассмотрим, например, следующие множества:

$$X = (A \setminus B) \cup (B \setminus A), \quad Y = (A \cup B) \setminus (A \cap B).$$

Внимательный взгляд помогает понять, что как первое, так и второе множество отображено на рис. 2. Однако, несмотря на эту наглядную очевидность равенства $X = Y$, считать картинку доказательством нельзя по крайней мере по той причине, что формально она не даёт представления о всех возможных случаях. Скажем, если $A \subset B$, рисунок должен выглядеть иначе (один кружочек внутри другого). Кроме того, с кругами Эйлера становится неудобно работать, если количество рассматриваемых множеств превышает три.

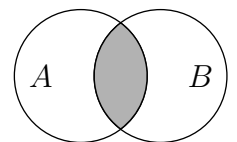


Рис. 1.

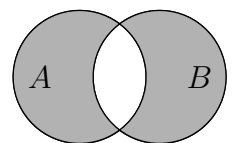


Рис. 2.

Продемонстрируем на примере $(A \setminus B) \cup (B \setminus A) = (A \cup B) \setminus (A \cap B)$, как можно доказывать, что два множества равны друг другу. Для этого мы воспользуемся утверждением 1. Для начала проверим, что $X \subset Y$, для чего убедимся, что любой элемент множества X принадлежит множеству Y . В самом деле, пусть $x \in X$. Тогда либо $x \in (A \setminus B)$, либо $x \in (B \setminus A)$ (возможно, и то, и другое). Первое означает, что x принадлежит A , но при этом не принадлежит B , второе, наоборот, — что x принадлежит B , но при этом не принадлежит A . Таким образом, элемент x хотя бы одному из множеств A и B принадлежит, но при этом он не может принадлежать им обоим одновременно. А это как раз и означает, что $x \in (A \cup B)$, но $x \notin (A \cap B)$, откуда мы делаем вывод, что $x \in Y$.

Итак, мы доказали, что $X \subset Y$. Аналогичным образом можно показать, что $Y \subset X$. Объединяя эти два факта вместе, в силу утверждения 1 мы заключаем, что $X = Y$. Отметим, что для этого множества зарезервирован специальный символ Δ , а называется оно *симметрической разностью* множеств A и B . То есть по определению $A \Delta B = (A \setminus B) \cup (B \setminus A) = (A \cup B) \setminus (A \cap B)$.

Определение 7. *Декартовым произведением* множеств A и B называется множество, состоящее из всех упорядоченных пар (a, b) , где $a \in A$, $b \in B$. Обозначение: $A \times B$.

Проиллюстрируем введённое определение конкретным примером. Предположим, даны множества $A = \{1, 2\}$ и $B = \{1, 2, 3\}$. Тогда $A \times B = \{(1, 1), (1, 2), (1, 3), (2, 1), (2, 2), (2, 3)\}$. Обратим внимание читателя на тот факт, что пары упорядочены, то есть $(1, 2)$ и $(2, 1)$ — это разные элементы полученного множества.

Типичным примером декартового произведения множеств является всем знакомая координатная плоскость. Она представляет собой множество $\mathbb{R} \times \mathbb{R}$, что часто записывают как \mathbb{R}^2 . По аналогии можно определить многомерное пространство \mathbb{R}^n . Считая, что декартово произведение обладает ассоциативностью (то есть если мы перемножаем несколько раз, то нам не важно, в каком порядке перемножать), будем говорить, что \mathbb{R}^n — это множество всех n -мерных упорядоченных наборов (a_1, a_2, \dots, a_n) , где $a_k \in \mathbb{R}$ для каждого k . Иными словами, $\mathbb{R}^n = \{(a_1, a_2, \dots, a_n) \mid a_k \in \mathbb{R}, 1 \leq k \leq n\}$.

Отметим важный частный случай, касающийся декартова произведения. Именно, $A \times \emptyset = \emptyset$ для любого множества A . Действительно, предположим, что существует некоторый элемент, который содержится в $A \times \emptyset$. Тогда он представляет собой пару (a, b) , для которой $a \in A$, $b \in \emptyset$. Однако в пустом множестве нет элементов, значит, такого b не существует, откуда вытекает, что и пары соответствующей нет.

3. Отображения множеств

Определение 8. Пусть даны множества X и Y . Правило f , сопоставляющее каждому элементу x множества X ровно один элемент y множества Y , называется *отображением из множества X в множество Y* . Если Y является числовым множеством, то отображение называют *функцией*. Обозначения: $f : X \rightarrow Y$, $f(x) = y$, $x \mapsto y$.

Отображения можно задавать картинкой. Например, отображение f из множества $\{7, 9, 11\}$ в множество $\{0, 1, 2\}$, для которого выполнены равенства $f(7) = 0$, $f(9) = 0$, $f(11) = 1$, можно изобразить так, как показано на рис. 3.

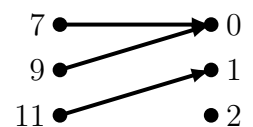


Рис. 3.

Определение 9. *Графиком* отображения $f : X \rightarrow Y$ называется множество $\Gamma(f) \subset X \times Y$, состоящее из всех пар вида $(x, f(x))$, где $x \in X$.

Точно так же, как и отображения, графики имеют наглядную интерпретацию. Так, например, на рис. 4 изображён график $\{(7, 0), (9, 0), (11, 1)\}$ рассмотренного выше отображения $f : \{7, 9, 11\} \rightarrow \{0, 1, 2\}$. Стандартные графики функций, которые обычно изучают на уроках алгебры (как, например, графики $y = x^2$ или $y = |x| + 1$), также являются графиками в смысле определения 9, то есть представляют собой частный случай этого понятия.

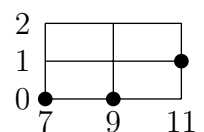


Рис. 4.

Определение 10. Пусть дано отображение $f : X \rightarrow Y$. Если $f(x) = y$, то y называется образом элемента x , x — прообразом элемента y . Множество, состоящее из всех элементов x таких, что $f(x) = y$, называется полным прообразом элемента y при отображении f (обозначение: $f^{-1}(y)$). образом множества $A \subset X$ при отображении f называется множество, состоящее из всех элементов вида $f(x)$, где $x \in A$ (обозначение: $f(A)$). Прообразом множества $B \subset Y$ называется множество, состоящее из всех таких x , что $f(x) \in B$ (обозначение: $f^{-1}(B)$).

Заданные в этом определении объекты удобно записать через кванторы. Именно,

$$f(A) = \{f(x) \mid x \in A\}, \quad f^{-1}(B) = \{x \mid f(x) \in B\}.$$

Например, для отображения, изображённого на рис. 3, имеем $f(\{7, 9\}) = \{0\}$, $f^{-1}(\{1, 2\}) = \{11\}$. Отметим, что полный прообраз произвольного элемента из множества Y может как состоять из нескольких элементов, так и быть пустым. Так, в том же самом примере $f^{-1}(0) = \{7, 9\}$, $f^{-1}(2) = \emptyset$.

Определение 11. Отображение $f : X \rightarrow Y$ называется взаимно однозначным или биекцией, если для любого $y \in Y$ множество $f^{-1}(y)$ состоит ровно из одного элемента.

Отображение может не быть взаимно однозначным по двум причинам. Во-первых, прообраз некоторого элемента $y \in Y$ может состоять более чем из одного элемента. Это означает, что какие-либо два элемента из X «склеиваются» при отображении f , то есть их образы совпадают. Во-вторых, у некоторого элемента $y \in Y$ может вообще не быть прообраза, то есть при отображении f в него ничего не переходит. Таким образом, чтобы доказать, что f — взаимно однозначное отображение, надо проверить следующие два условия.

$$\text{Первое:} \quad \forall x_1, x_2 \in X, x_1 \neq x_2 : f(x_1) \neq f(x_2). \quad (1)$$

Отображение, которое удовлетворяет условию (1), называется вложением или инъекцией.

$$\text{Второе:} \quad \forall y \in Y \exists x \in X : f(x) = y. \quad (2)$$

Удовлетворяющее условию (2) отображение называется наложением или сюръекцией.

Итак, отображение взаимно однозначно тогда и только тогда, когда оно одновременно является вложением и наложением.

Если множества X и Y конечны, то существование какого-либо взаимно однозначного отображения $f : X \rightarrow Y$ означает, что количество элементов в них одинаково. Например, для доказательства равенства $C_n^k = C_n^{n-k}$ можно воспользоваться явной формулой и убедиться, что как левая часть, так и правая равны $\frac{n!}{k! \cdot (n-k)!}$. Однако есть более изящное доказательство — комбинаторное. Заметим, что когда мы выбираем из n элементов некоторые k элементов, то автоматически $(n-k)$ элементов остаются невыбранными. Иными словами, мы делим n -элементное множество на два подмножества, в одном из которых содержится k элементов, а в другом — $(n-k)$ элементов. Это разделение устанавливает взаимно однозначное соответствие между множеством сочетаний из n элементов по k и множеством сочетаний из n элементов по $(n-k)$. Следовательно, количества таких сочетаний равны между собой, а это и означает, что $C_n^k = C_n^{n-k}$.

Определение 12. Композицией отображений $f : X \rightarrow Y$ и $g : Y \rightarrow Z$ называется отображение $h : X \rightarrow Z$ такое, что $h(x) = g(f(x))$. Обозначение: $h = g \circ f$.

С точки зрения картинок композиция означает, что мы сначала движемся по стрелочкам отображения f , а потом — по стрелочкам отображения g . Например, для изображённых на рис. 5 отображений $(g \circ f)(3) = g(f(3)) = g(0) = 3$. С точки зрения формул и функций, с которыми школьники обычно имеют дело на уроках алгебры, композиция означает подстановку одного выражения в другое в качестве переменной. Скажем, если $f(x) = x^3 + 3x$, $g(x) = |x - 1| + x^2$, то

$$(g \circ f)(x) = g(f(x)) = |x^3 + 3x - 1| + (x^3 + 3x)^2.$$

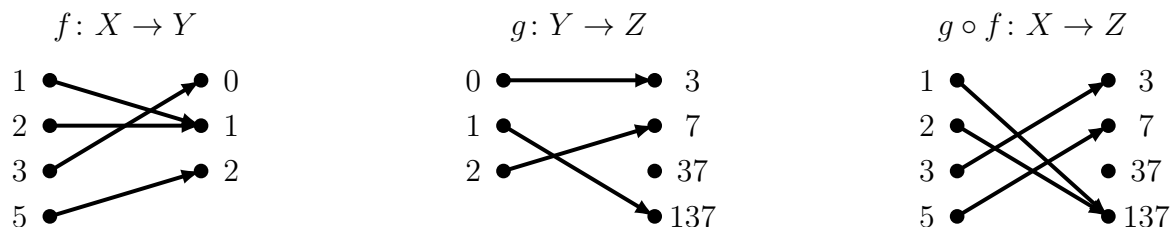


Рис. 5.

Обратим внимание читателя на тот факт, что композиция отображений f и g обозначается именно $g \circ f$, а не $f \circ g$. Это объясняется тем, в каком порядке мы применяем отображения к каждому конкретному элементу. Именно, если нас интересует образ элемента x , то сначала мы применяем к нему отображение f , а потом к полученному $f(x)$ применяем отображение g и получаем $g(f(x))$.

Определение 13. Отображение $f: X \rightarrow X$ называется *тождественным*, если $f(x) = x$ для любого $x \in X$. Обозначение: id_X .

Тождественное отображение является взаимно однозначным и определяется только множеством, на котором оно действует. С точки зрения картинок тождественность означает, что все стрелочки параллельны друг другу (если элементы множества X слева и справа расположены в одном порядке). Композиция произвольного отображения f с тождественным будет равна отображению f .

Определение 14. Пусть дано отображение $f: X \rightarrow Y$. Отображение $g: Y \rightarrow X$ называется *обратным* к отображению f (обозначение: $g = f^{-1}$), если отображения $g \circ f$ и $f \circ g$ тождественны ($g \circ f = \text{id}_X$ и $f \circ g = \text{id}_Y$). Отображение f , для которого существует обратное отображение, называется *обратимым*.

Здесь важно отметить, что символ f^{-1} (в комбинации с разными другими знаками) означает довольно разные по сути вещи. Так, f^{-1} — **отображение**, являющееся обратным для отображения f . Далее, если $B \subset Y$, то $f^{-1}(B)$ — это **множество**, состоящее из всех элементов множества X , образ которых лежит в B . Наконец, если $y \in Y$, то выражение $f^{-1}(y)$ зарезервировано сразу для двух понятий: полного прообраза элемента y (это тоже **множество**) и значения обратного отображения на элементе y (то есть образа элемента y при отображении f^{-1} , если оно, конечно, существует), которое само по себе является **элементом** множества X .

Утверждение 4. *Отображение обратимо тогда и только тогда, когда оно взаимно однозначно.*

Доказательство. Предположим, отображение $f: X \rightarrow Y$ обратимо, то есть существует отображение $g: Y \rightarrow X$ такое, что $g \circ f = \text{id}_X$ и $f \circ g = \text{id}_Y$. Докажем, что отображение f взаимно однозначно. Предположим противное. Это означает, что один из элементов множества Y имеет более одного прообраза или не имеет прообразов вовсе, то есть не выполняется условие (1) или условие (2). Если неверно условие (1), то существуют такие различные x_1 и x_2 из множества X , что $f(x_1) \neq f(x_2)$. Но это противоречит тождественности отображения $g \circ f$, поскольку иначе получается, что $x_1 = g(f(x_1)) = g(f(x_2)) = x_2$, что противоречит предположению. Если же неверно условие (2), то существует $y \in Y$, у которого нет ни одного прообраза. Однако тогда отображение $f \circ g$ не может быть тождественным, поскольку по предположению $f(g(y)) \neq y$. Полученные противоречия показывают, что если отображение обратимо, то оно взаимно однозначно.

Пусть теперь отображение $f: X \rightarrow Y$ взаимно однозначно. Для того, чтобы доказать его обратимость, достаточно явным образом предъявить отображение $g: Y \rightarrow X$, для которого композиции $g \circ f$ и $f \circ g$ будут тождественными. Это отображение мы построим согласно следующему правилу: элемент $x \in X$ будет образом элемента $y \in Y$ в том случае, когда $f(x) = y$. Поскольку при отображении f каждый элемент имеет ровно один прообраз, заданное указанным выше способом отображение g определено корректно (то есть каждому элементу $y \in Y$ сопоставлен ровно один элемент $x \in X$). А тот факт, что композиции $g \circ f$ и $f \circ g$ являются тождественными, вытекает из построения отображения g . Следовательно, $g = f^{-1}$ (g является обратным к f), и f обратимо. \square